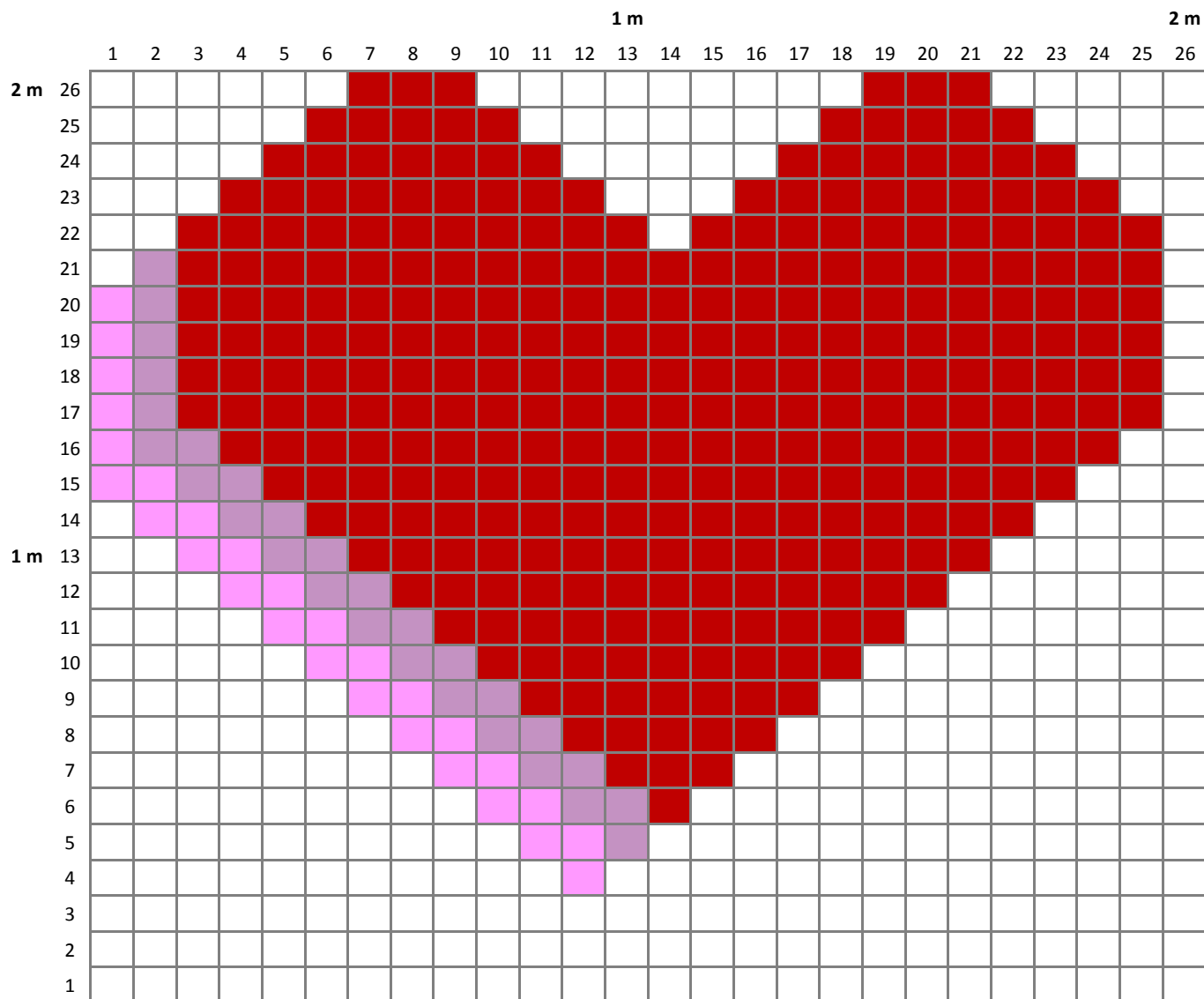


Post-it® Art - CORAÇÃO






DICAS PARA FAZER A ARTE

- 1) Escolha uma superfície lisa e deixe-a limpa e seca
- 2) Comece o desenho pela base e construa-o em linhas.
- 3) Retire cada nota do bloco lateralmente (da esquerda p/ direita)
É melhor que de baixo para cima. (A nota fica menos ondulada)
- 4) DIVIRTA-SE!

USE NOTAS ADESIVAS POST-IT® COM SUPER ADESIVO



-  28 Notas Super Adesivas Post-it® Rosa
-  28 Notas Super Adesivas Post-it® Roxo
-  306 Notas Super Adesivas Post-it® Vermelho